

# MaMarge

## Notice d'utilisation

### Préambule et avertissement :

Cette application a été mis en place par P.Seyve leader en vente directe et Marketing de réseau. Elle est 100% gratuite et a pour unique vocation d'aider un VDI a calculer sa marge bénéficiaire et a suivre ses bénéfices avec son activité de VDI.

Cette application n'a pas vocation a remplacer un logiciel de comptabilité et ne dégage en rien l'obligation d'un VDI a tenir un journal de Recettes / Dépenses (page numérotées). Il n'a pas vocation de donner des indication pour vos déclarations annuel sur le revenu.

### Installation :

Cette application est réalisé pour MAC ou PC Windows avec le logiciel FileMakerPro Advanced et exporté en version autonome.

Les document d'installation sont dans des fichier .zip (compressés) vous trouverez le lien de téléchargement sur <http://www.ax101.com/marge-benefices-vdi/index.html>

Etape 1 : Téléchargez le fichier

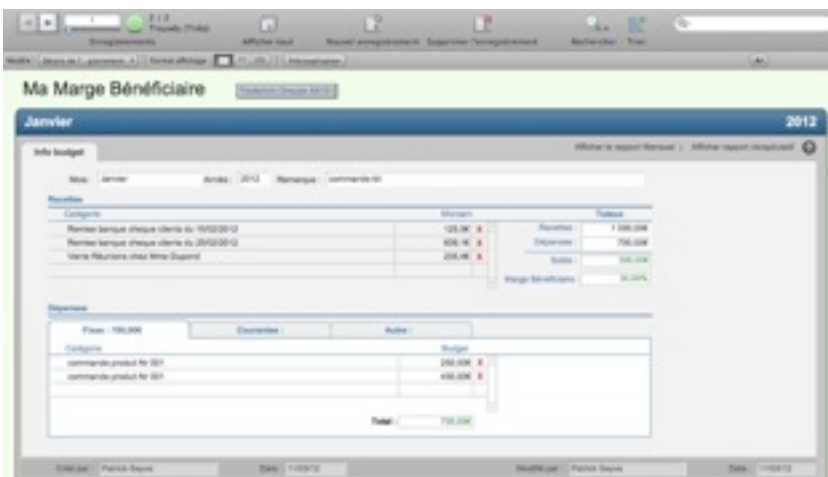
Etape 2 : Décompressez le fichier ( en règle général un double clic suffit )

Etape 3 :

- **Windows** : Faites un double clic sur le fichier ( install-marge-benefice.exe ) Ceci va installer le programme dans ( Mes documents ) ne pas changer le répertoire d'installation. Un dés-installateur sera créer dans ( mes programmes )
- **MAC** : Votre programme est prêt a fonctionner, vous pouvez déplacer le dossier dans vos applications et créer un raccourci dans le DOC si vous le désiré

### Première utilisation :

Deux fiches exemple vous sont fournie pour vous familiariser avec le programme. Ces fiche seront a supprimer pour ne pas fausser les résultants de vos marges



# MaMarge

## Notice d'utilisation

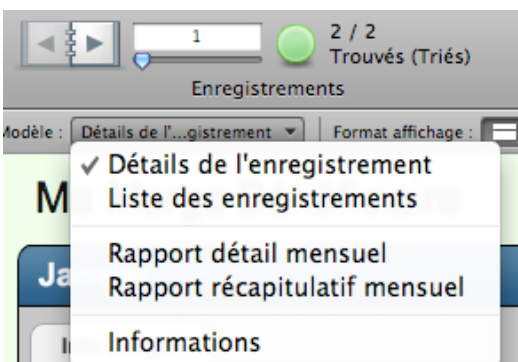
### Chaque Fiche correspond à un mois :

Le fonction détail de l'enregistrement donne un tableau.

Notez vos Recettes et vos Dépenses ( vos commande produits )

Info budget		2012	
Mois :	Janvier	Année :	2012
Remarque : commande kit			
Recettes		Total	
Catégorie	Montant	Recettes :	1 000,00€
Remise banque cheque clients du 15/02/00*12	125,50€	Dépenses :	700,00€
Remise banque cheque clients du 25/02/00*12	639,14€	Solde :	300,00€
Vente Réunions chez Mme Dupond	235,46€	Marge Bénéficiaire :	30,00%
Dépenses			
Fixes : 700,00€			
Catégorie	Budget		
commande produit Nr 001	250,00€		
commande produit Nr 001	450,00€		
Total :		700,00€	

Vous retrouvez sur ce tableau le total recettes et dépenses du mois ainsi que vos bénéfices et la marge bénéficiaire en %



La liste des enregistrements vous donne un aperçu Mois par Mois de vos bénéfices et marge en %

### Entrées / Sorties

Afficher le rapport détaillé | Afficher rapport récapitulatif ?

Mois	Année	Recettes	Dépenses fixes	Dépenses courantes	Autres dépenses	Solde	% Marge
Janvier	2012	1340,00€	700,00€			640,00€	47,76%
Février	2012	901,70€	652,90€			248,80€	27,59%

# MaMarge

## Notice d'utilisation

Afficher le rapport Mensuel | Afficher rapport récapitulatif ?

### Rapport Mensuelle :

Vous donne le détail du mois que vous pouvez imprimer.

Attention différent mode d'affichage peuvent être proposés.

#### Détail mensuel

Janvier 2012	
<b>Recettes</b>	<b>Recettes Totales 1 340€</b>
Catégorie	Budget
Remise banque cheque	200,5€
Remise banque cheque	639,1€
Vente Réunions chez	500,4€
<b>Dépenses Fixes</b>	<b>Dépenses Fixes Totales 700€</b>
Catégorie	Budget
commande produit Nr 001	250€
commande produit Nr 001	450€
<b>Solde du mois :</b>	<b>640€</b>

Navigation: 4 / 12 Trouvés (Triés)

Buttons: Enregistrements, Afficher tout, Nouvel

Modèle : Rapport détail mensuel

Format affichage : [Tableau] [Liste] [Tableau]

Prévisualisation

Navigation: 1 / Total

Buttons: Pages, Enregistrer au format Excel, Imprimer, Mise en page

Modèle : Rapport détail mensuel

Format affichage : [Tableau] [Liste] [Tableau]

Quitter Prévisualisation

### Récapitulatif mensuel

Mois	Année	Recettes	Dépenses Fixes	Dépenses Courantes	Autres Dépenses	Solde
Janvier	2012	1 340€	700€			640€
Février	2012	902€	653€			249€
<b>Totaux généraux :</b>		<b>2 242€</b>	<b>1 353€</b>			<b>889€</b>

### Rapport Récapitulatif :

Vous donne le détail global et le cumul des mois.

Retrouvez par exemple le total des vente réalisée sur plusieurs mois ou une année avec les fonctions recherche

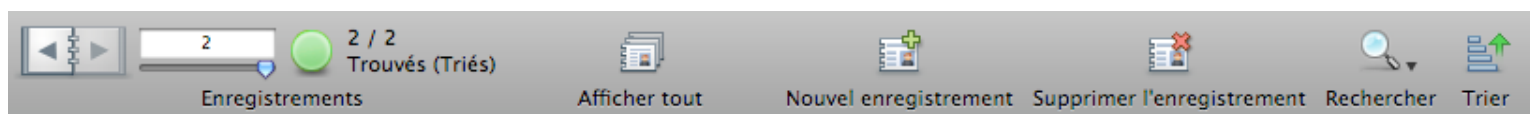
Script suspendu [Continuer](#)

Info : Ci ce bouton apparaît, c'est vous pouvez revenir sur votre fiche en cliquant sur continuer

Important, il est parfois utile de changer de fiche, vous même de fermer et ré-ouvrir le programme pour mettre a jours les donnée de calcul

# MaMarge

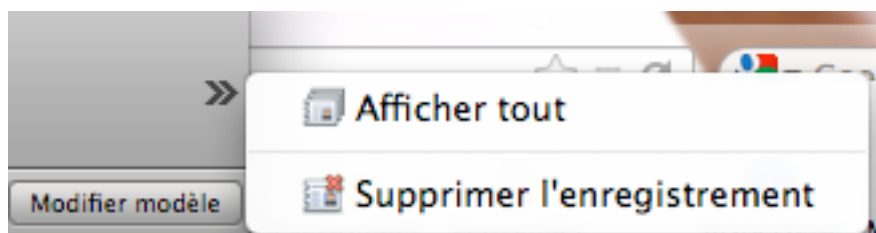
## Notice d'utilisation



### **Suppression ou ajout d'un fiche :**

Le menu du haut permet de trier, ajouter ou supprimer des fiches. Une Fiche = Un Mois

Si le menu est partiellement masqué, cliquez sur les flèches à droite.



**Cette application comporte aussi d'autres fonction comme l'exportation en Excel ou les fonction de recherche.**

**Cette application est 100% gratuite et a pour vocation de vous donner votre Marge Bénéficiaire, elle ne fait pas office de programme de comptabilité.**

**Bonne ventes a tous**

**P.Seyve**

[www.ax101.com](http://www.ax101.com)